


# 都城市周辺の中小企業のための 生成AI活用ガイド 2026

**“安全に始める”ための考え方と  
最短の進め方をまとめました**

**ITが得意でなくても、現場が止まらない  
導入のコツを整理しています**





## 都城の中小企業を守る、生成AI導入ガイド



生成AIを「社内で安全に使える状態」にするための全体像



失敗しやすいポイントと、現場で止まらない進め方（最短ルート）



最後に、30分無料相談で“自社の最初の一歩”と一緒に決められます

## 都城の中小企業が直面する、人手不足と属人化という現場課題

「ベテランが辞めると回らない」は、どの業種でも起きています  
探す・聞く・待つが増えるほど、現場はじわじわ疲弊します

### Before: 属人化・非効率な現場 (Chaos)



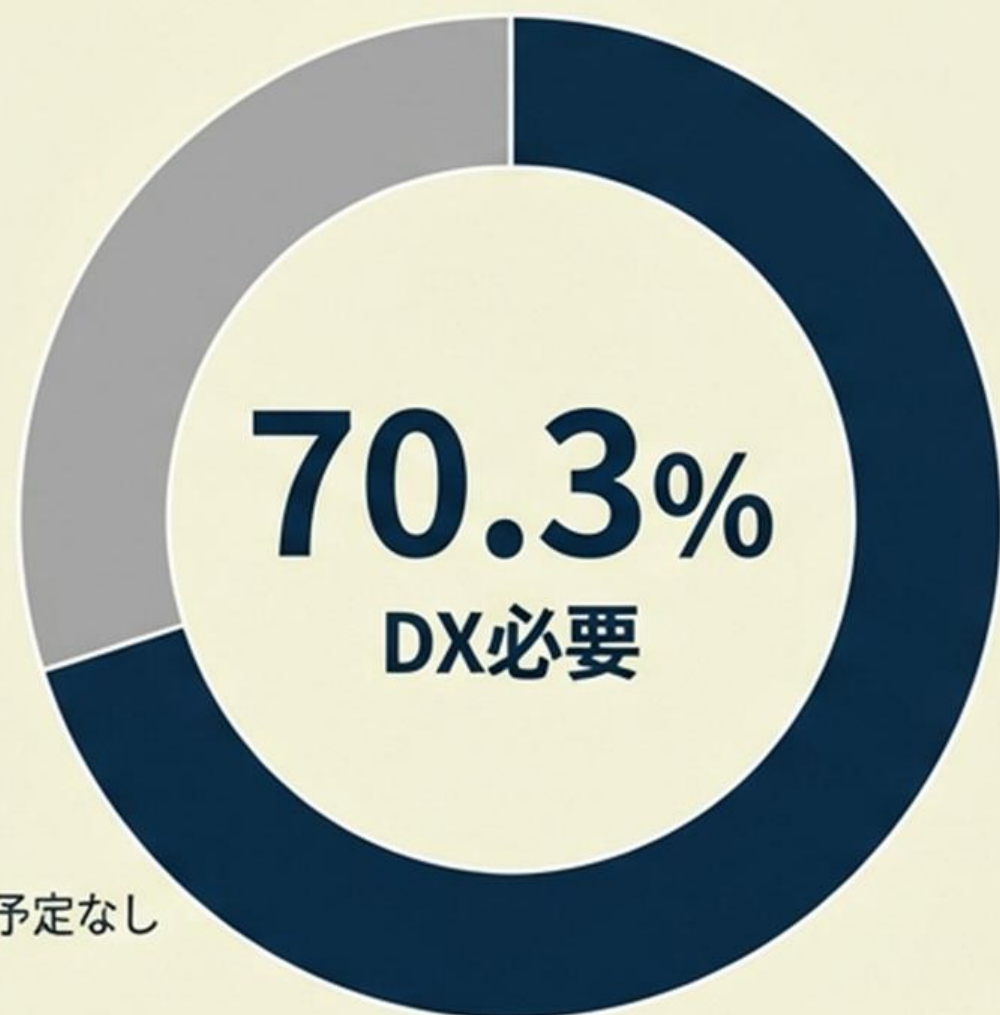
- 探す・聞く・待つ
- 疲弊・業務停止リスク

### After: 仕組み化・効率的な現場 (Order)



- 即時アクセス・共有
  - 現場の活性化
- ↑ 情報共有・自動化  
↑ 成長・安定経営

## これは地域だけの問題ではない。 全国でも「必要だが進まない」




- ✓ DXは「必要」と感じている企業が7割を超えています
- ⏸️? 一方で、未着手のまま「予定なし／分からない」が大半を占めます
- ➡️! だから今は、難しいDXより先に“止まらない第一歩”が重要です

中小企業基盤整備機構／中小企業のDX推進に関する調査（2024年）アンケート調査報告書／2024（DX必要性 73.2%），  
IPA（情報処理推進機構）／DX動向2024 - 深刻化するDXを推進する人材不足と課題／2024（未着手企業のうち“予定なし/不明” 87.3%）

## 生成AIは、膠着を打ち破る。文章・資料づくりが“前に進む”

指示（プロンプト）で、文章・要約・下書きのスピードが上がります  
ただし現場導入は 安全 と 運用 が決まらないと止まります



## 理解はしていても、導入に踏み切れない「3つの壁」

不安は自然です。壁を放置すると、検討だけが長引きます  
このガイドでは「安全」「使い方」「進め方」を順に整理します



情報漏洩の不安



効果が不明



人材不足

## 最重要は「安全性」。データを守る“環境とルール”が先に必要

生成AIは、入力した情報の扱いを最初に決めないと使えません  
だから「専用環境」と「入力OK/NG」の線引きが導入の第一歩です



## mubikの生成AIサービス「匠ナレッジ」

生成AI導入で多い不安（漏えい/使いこなせない/人がいない）に対応



安全性



使いやすさ

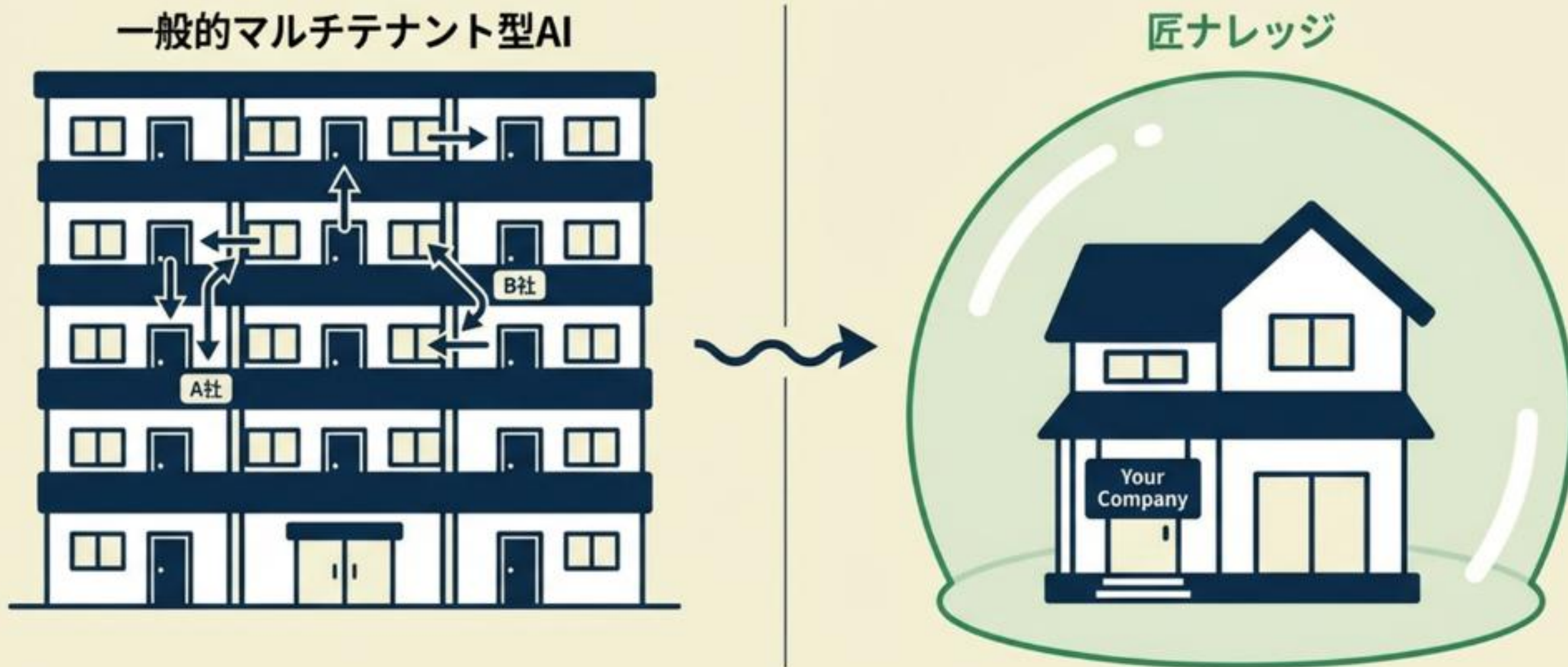


伴走支援

お客様専用の環境+分かりやすいUI+伴走支援で、現場で“使える”へ  
ツール導入で終わらせず、業務に組み込むところまで一緒に進めます

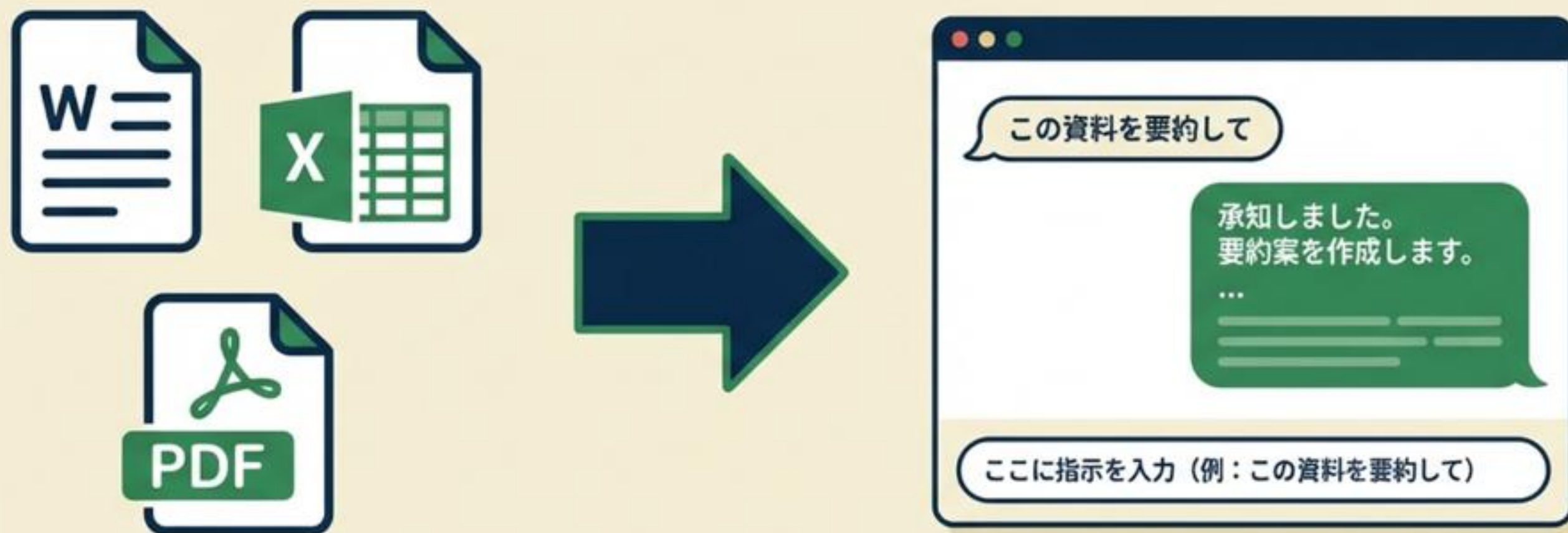
## 強み①【安心安全】他社の影響を受けない、お客様専用環境（シングルテナント）

お客様ごとに専用環境を用意し、データの取り扱いを明確にします  
“入力してよい情報／避ける情報”を一緒に線引きして運用します



## 強み②【使いやすい】ITが苦手でも、明日から使える（専門知識不要）

- Word/Excel/PDFをもとに、要約・下書き・整理を“叩き台”として出せます
- 現場の言葉で指示できるので、まずは小さな業務から始められます



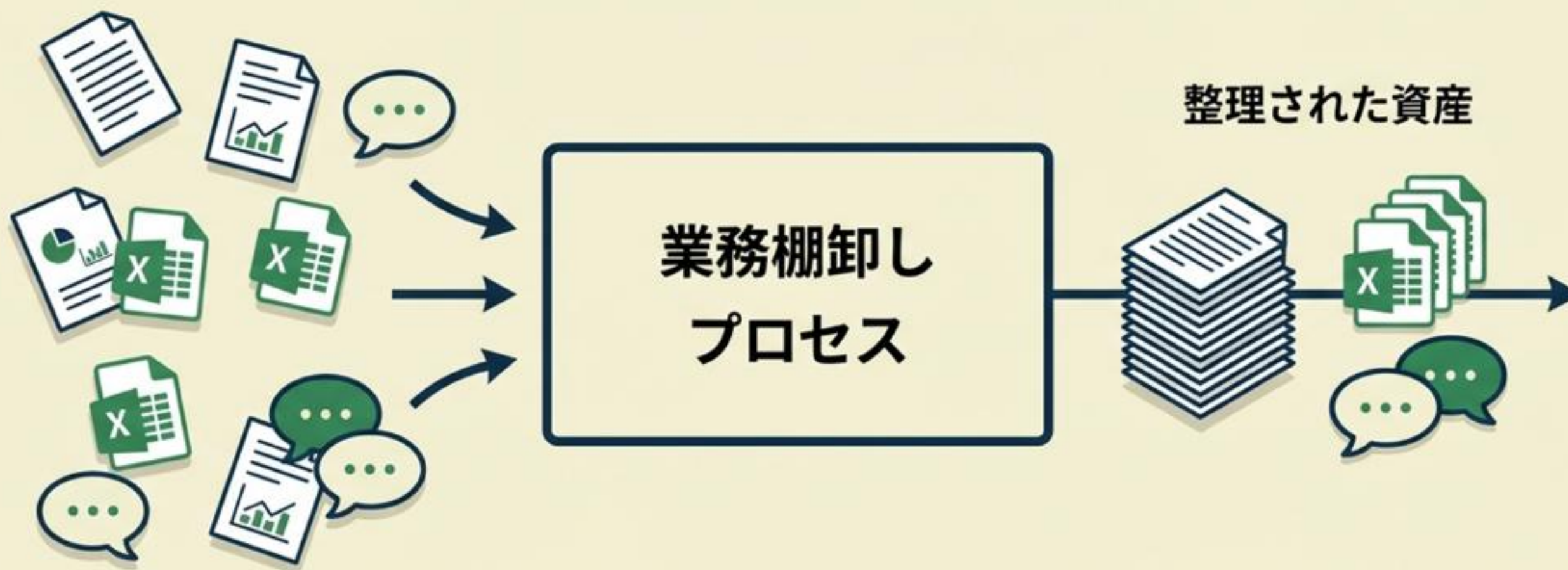
## 強み③【伴走支援】 ツール導入で終わらせず、使える状態まで支える

- 最初に「対象業務の切り出し」と「入力OK/NG」を一緒に決めます
- その上で、最短の進め方（運用設計）まで落としとして現場に馴染ませます



## 成功の8割は、最初の「業務棚卸し」で決まる

まずは全部ではなく「効果が出やすい業務を1つ」切り出すのがコツです  
紙・Excel・口頭のノウハウを“使える形”に整えるところから始めます



## ご安心ください。伴走支援なら、最短3ヶ月を目安に “使える状態”を目指せます

- 1ヶ月目：対象業務の決定／入力OK・NG／運用のたたき台作成
- 2ヶ月目：一部門で小さく開始／現場の困りごとを潰して継続へ
- 3ヶ月目：社内展開の判断材料を整理／定着に向けた運用調整



## あなたの会社の「あの業務」、AIでこう変わる（例）



### 営業

提案書・メールの  
叩き台が早くでき、  
手直しに集中できる ↗



### 総務

議事録・社内文書の  
下書きが整い、確認  
の負担が軽くなる ↗



### 現場

手順書・点検記録の  
文章化で、引き継ぎ  
が進めやすくなる ↗

## お客様の状況に合わせた最適なプランをご用意しています

無料相談で「どの業務から始めるか」「入力OK/NG」「最短の進め方」を決めます  
その上で、クラウド/オンプレ/研修のどれが合うか整理します

### 通常版



対象：クラウドで手軽に  
始めたい企業様

### オンプレミス版



対象：高度なセキュリティ  
要件を持つ企業様

### 研修版



対象：まずは社員のAIスキル  
向上を目指す企業様

## なぜ、都城の企業がいま“生成AI”を始めるべきなのか



人手不足は進み、  
属人化は限界を迎えます  
(放置ほど現場が苦しくなる)



中小企業でも  
“安全に使える環境と運用”が  
整えられる時代になりました



だからこそ、最初の一歩を  
30分で具体化するのが近道です



## まずは、未来への第一歩を。 30分だけご相談ください（無料）



- ①対象業務の切り出し
- ②入力OK/NGの線引き
- ③最短の進め方（運用設計）



「自社はどこから始めるべきか」を、  
30分で“言語化”して持ち帰れます

無理な営業はしません。情報収集のつもりでお気軽にどうぞ

無料で相談する